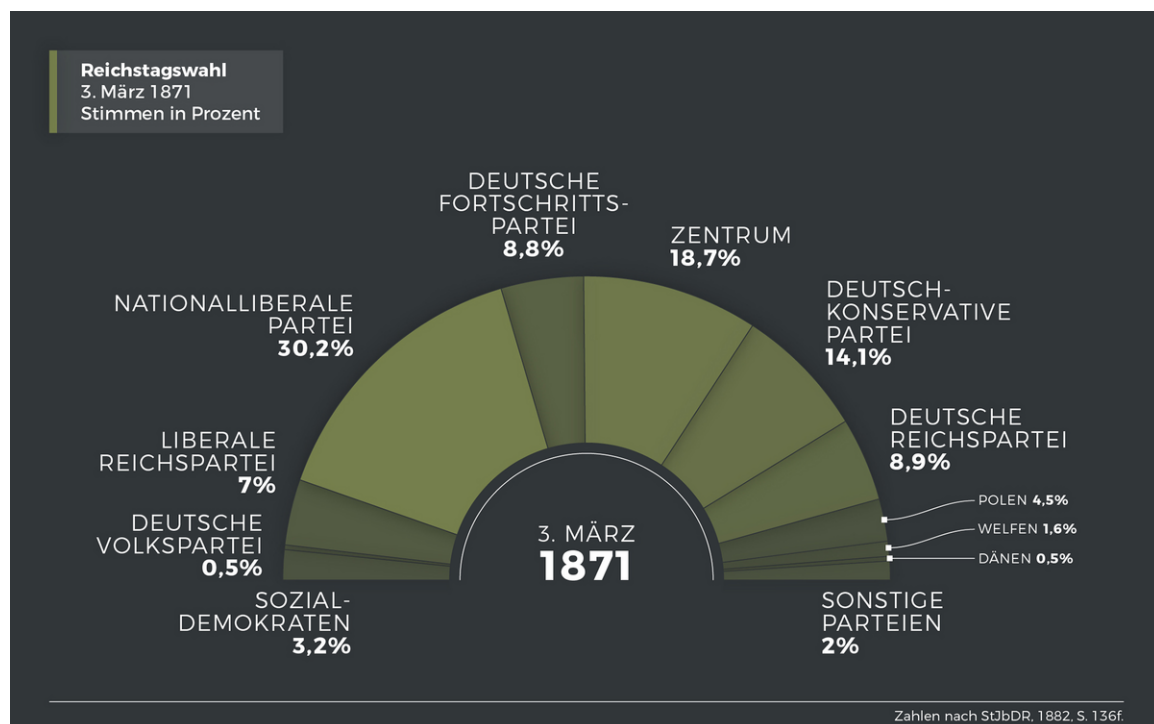


Wahlergebnisse nach Parteien bei den Reichstagswahlen (1871–1890)

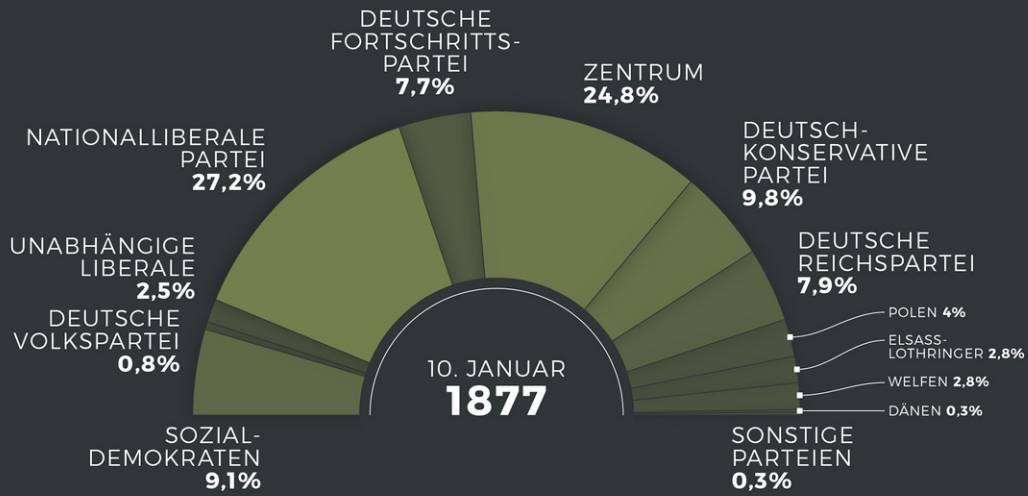
Kurzbeschreibung

Diese sieben Grafiken illustrieren den Prozentanteil der Wählerstimmen, welche die einzelnen Parteien bei den Reichstagswahlen von 1871 bis 1890 (ohne 1874) erhielten.

Quelle

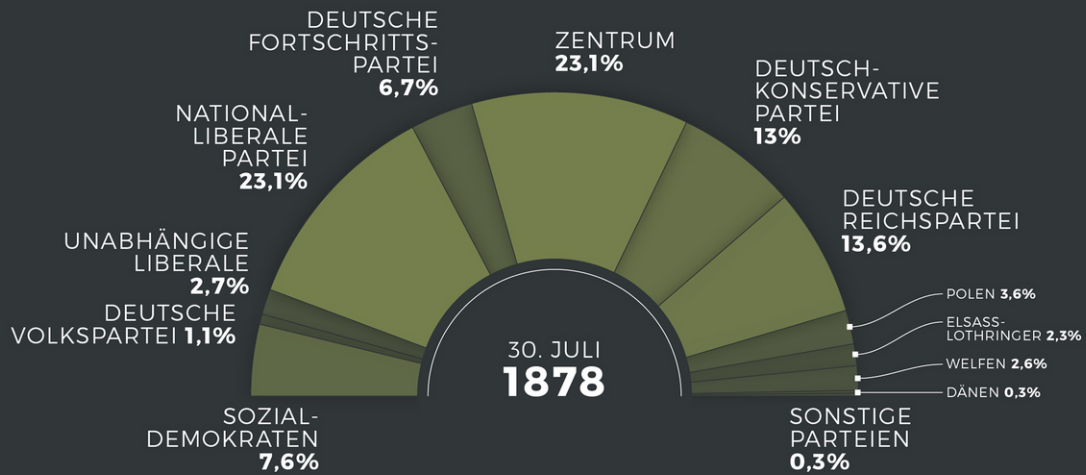


Reichstagswahl
10. Januar 1877
Stimmen in Prozent



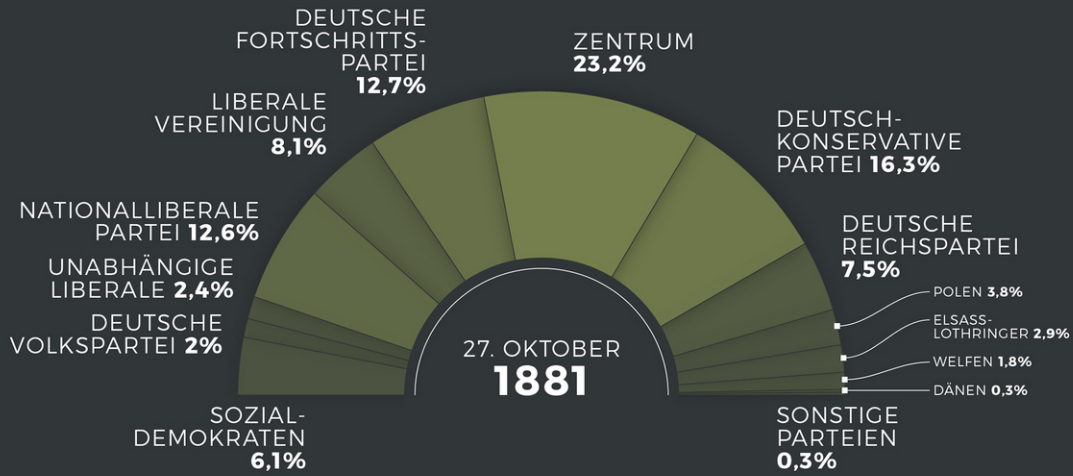
Zahlen nach StJbDR, 1882, S. 136f.

Reichstagswahl
30. Juli 1878
Stimmen in Prozent



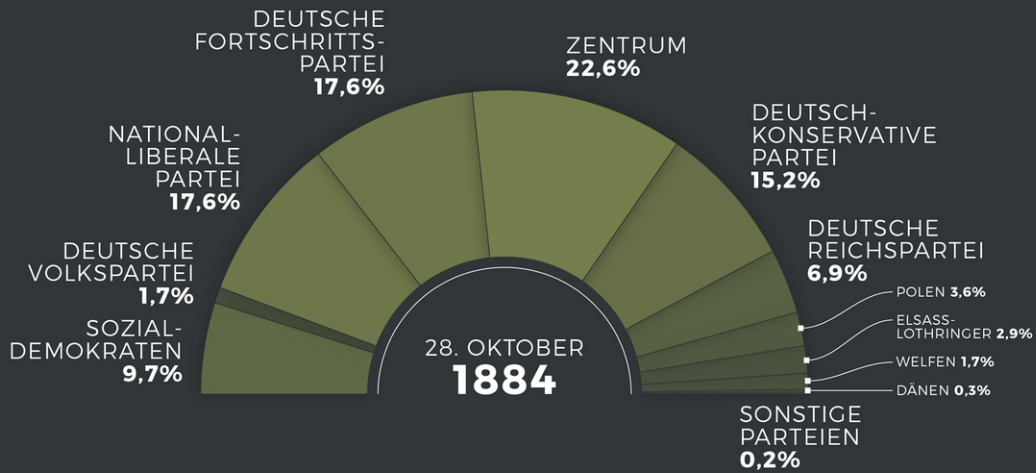
Zahlen nach StJbDR, 1882, S. 136f.

Reichstagswahl
27. Oktober 1881
Stimmen in Prozent



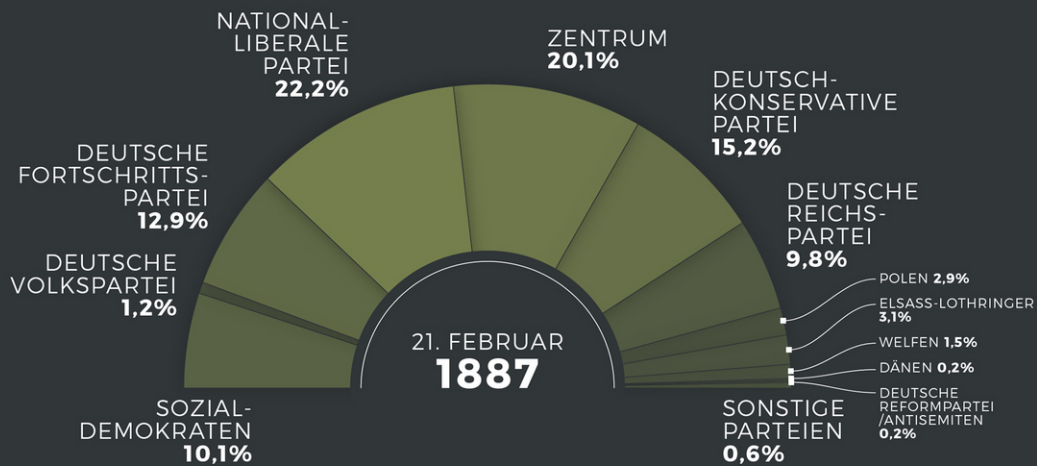
Zahlen nach StJbDR, 1882, S. 136f.

Reichstagswahl
28. Oktober 1884
Stimmen in Prozent



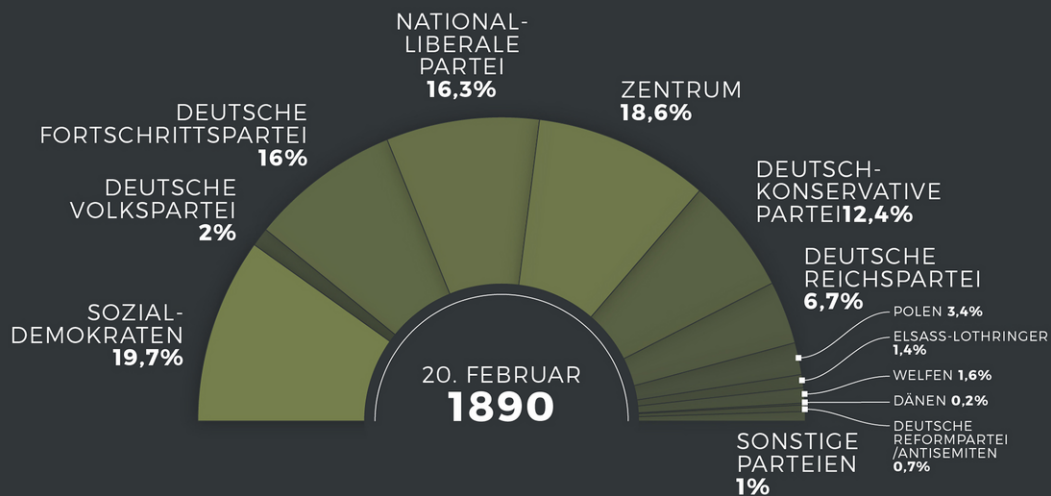
Zahlen nach StJbDR, 1899, S. 158

Reichstagswahl
21. Februar 1887
Stimmen in Prozent



Zahlen nach StJbDR, 1899, S. 158

Reichstagswahl
20. Februar 1890
Stimmen in Prozent



Zahlen nach StJbDR, 1899, S. 158

Quelle: *Statistisches Jahrbuch für das Deutsche Reich*, 1882, S. 136f. (für 1871–1881); *ibid.*, 1899, S. 158 (für 1884–1890). Grafiken online verfügbar unter: LeMO (Lebendiges Museum Online), <https://www.dhm.de/lemo/kapitel/kaiserreich/innenpolitik/parteien-und-wahlrecht.html>

© Golden Section Graphics GmbH

Empfohlene Zitation: Wahlergebnisse nach Parteien bei den Reichstagswahlen (1871–1890), veröffentlicht in: German History in Documents and Images,

<<https://germanhistorydocs.org/de/reichsgruendung-bismarcks-deutschland-1866-1890/ghdi:imagine-5128>> [29.04.2024].