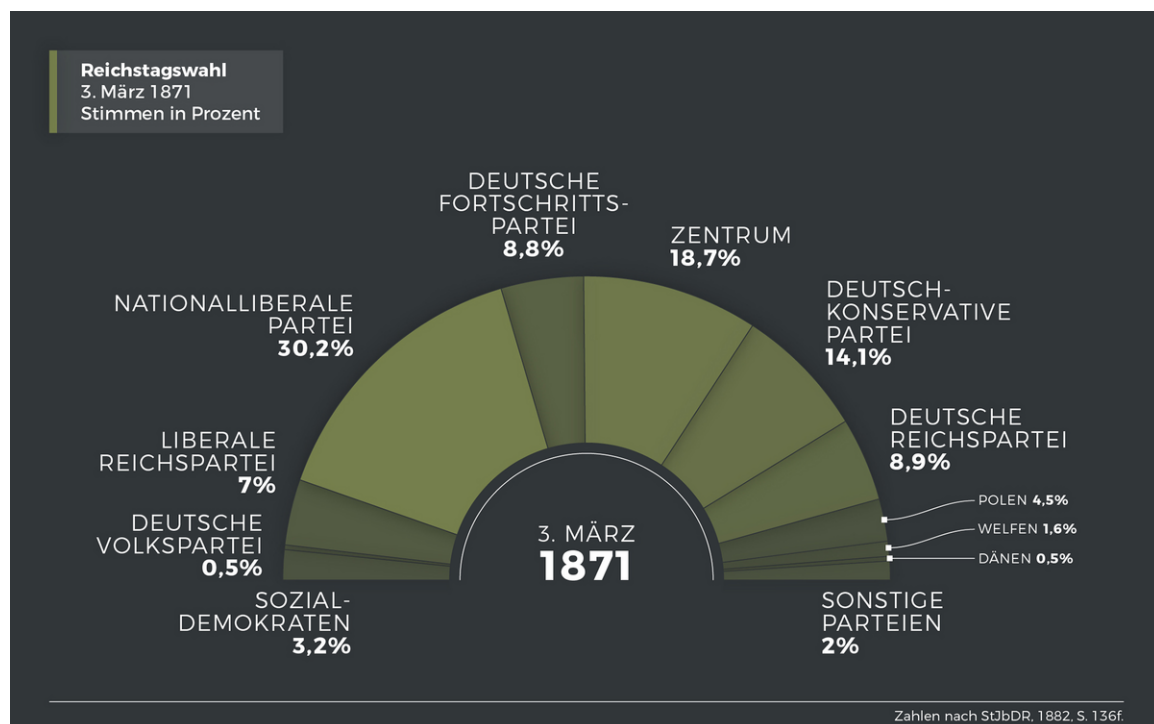


Party Share of the Popular Vote in the Reichstag Elections (1871–1890)

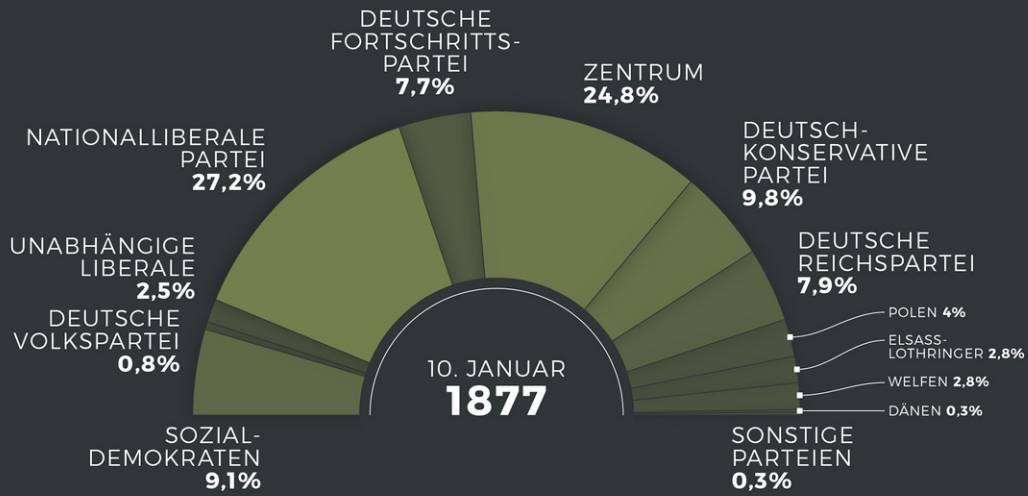
Abstract

These seven charts show the German political parties' share of the popular vote in Reichstag elections from 1871 to 1890 (omitting 1874).

Source

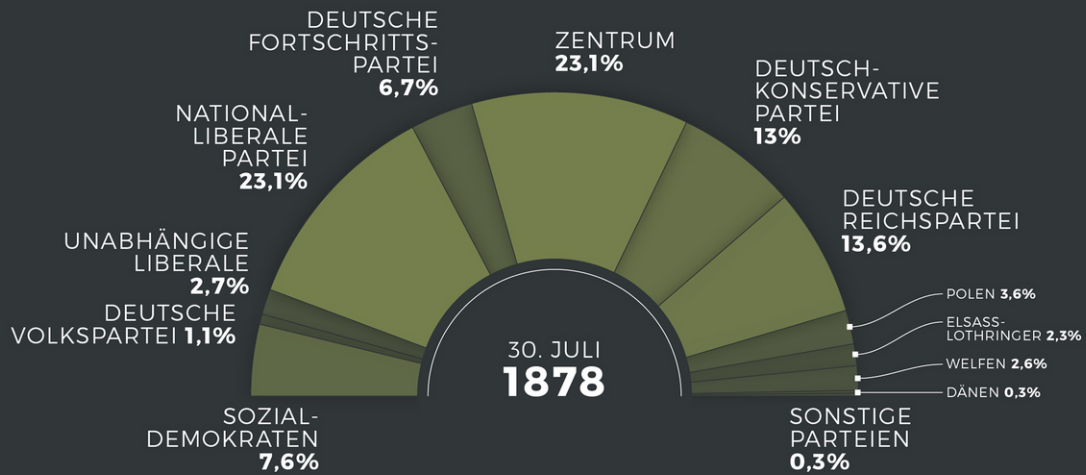


Reichstagswahl
10. Januar 1877
Stimmen in Prozent



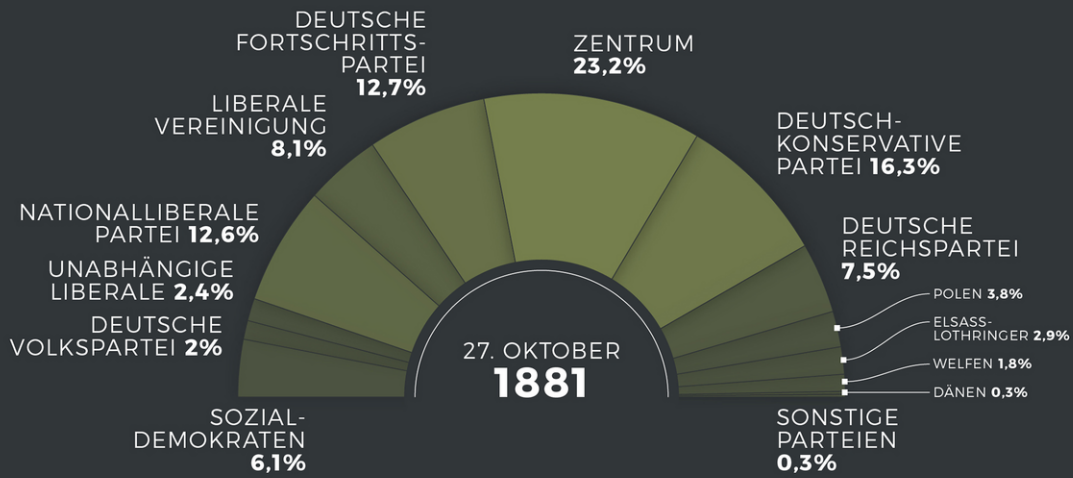
Zahlen nach StJbDR, 1882, S. 136f.

Reichstagswahl
30. Juli 1878
Stimmen in Prozent



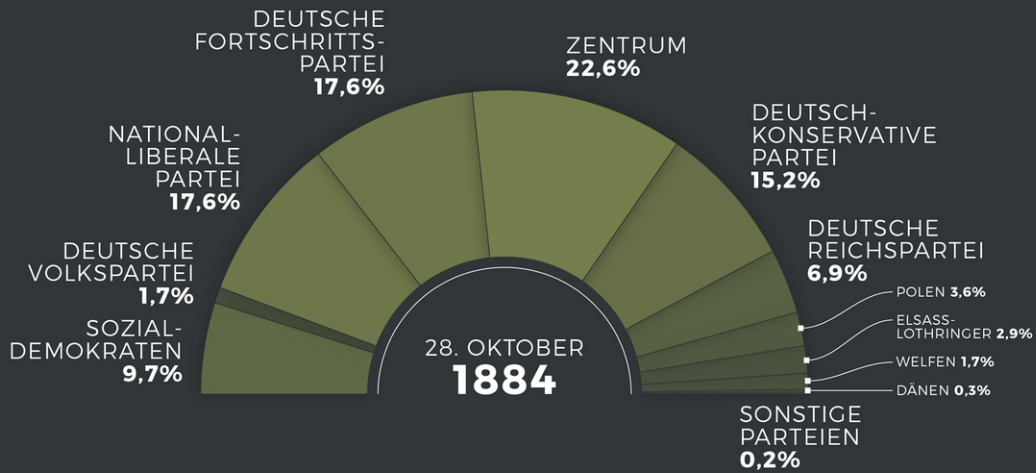
Zahlen nach StJbDR, 1882, S. 136f.

Reichstagswahl
27. Oktober 1881
Stimmen in Prozent



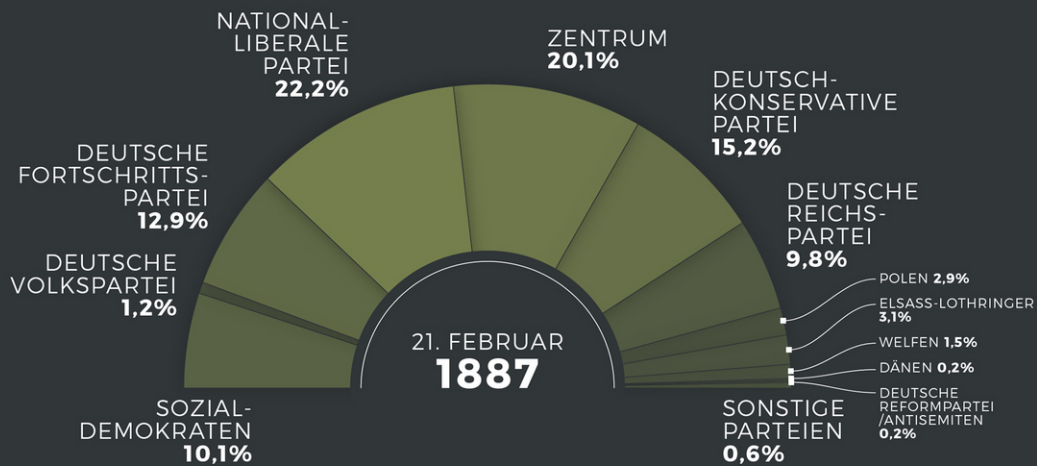
Zahlen nach StJbDR, 1882, S. 136f.

Reichstagswahl
28. Oktober 1884
Stimmen in Prozent



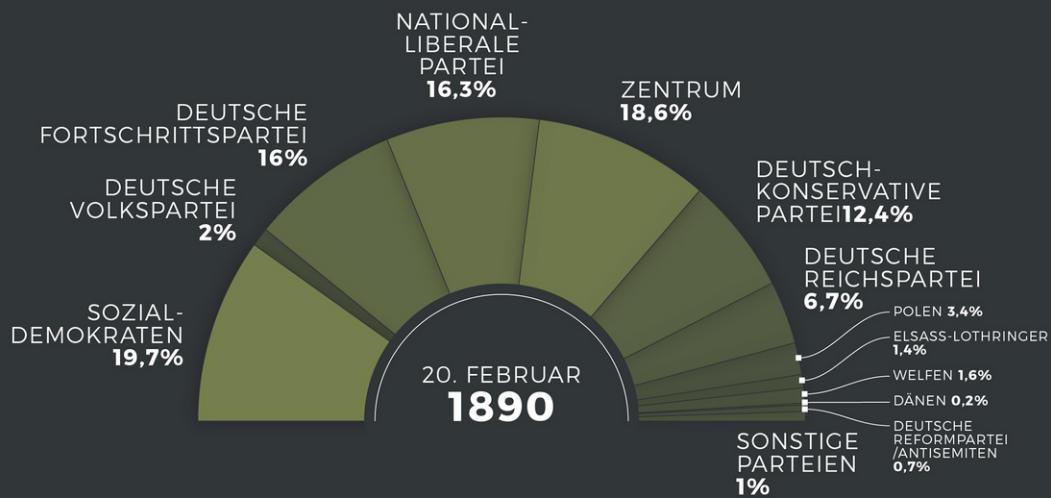
Zahlen nach StJbDR, 1899, S. 158

Reichstagswahl
21. Februar 1887
Stimmen in Prozent



Zahlen nach StJbDR, 1899, S. 158

Reichstagswahl
20. Februar 1890
Stimmen in Prozent



Zahlen nach StJbDR, 1899, S. 158

Source: *Statistisches Jahrbuch für das Deutsche Reich*, 1882, pp. 136f. (for 1871–1881); *ibid.*, 1899, p. 158 (for 1884–1890). Also available online at LeMO (Lebendiges Museum Online), <https://www.dhm.de/lemo/kapitel/kaiserreich/innenpolitik/parteien-und-wahlrecht.html>

© Golden Section Graphics GmbH

Recommended Citation: Party Share of the Popular Vote in the Reichstag Elections (1871–1890), published in: *German History in Documents and Images*,

<https://germanhistorydocs.org/en/forging-an-empire-bismarckian-germany-1866-1890/ghdi:imagine-5128> [May 03, 2024].